

Commission Jeunes

Réunion de concertation avec les clubs

Agenda



Organisation d'une épreuve Jeunes

Projet "Chronométrage électronique"

Technikofzechen


Remise des prix 2024

Départs à l'étranger

Adaptations au règlement Jeunes

Intégrations des Minimes/Cadets dans le domaine "Jeunes"

Organisation d'une épreuve Jeunes



Etape 1: En fin de l'année précédant l'épreuve :

Fixer une date pour l'épreuve au congrès des calendriers de la FSCL



Etape 2: Environ 3 à 4 mois avant l'épreuve :

Déterminer le parcours en respectant les prescriptions du règlement Jeunes

- Si vous avez des doutes ou des questions n'hésitez pas à contacter la Commission Jeunes

Demander les autorisations nécessaires (Commune, ANF, Police, P&Ch, ...)

Organiser un jury «Jeunes»


Établir un guide technique



Etape 3: Au plus tard 1 mois avant l'épreuve :

Envoyer le dossier complet au secrétariat de la FSCL pour autorisation

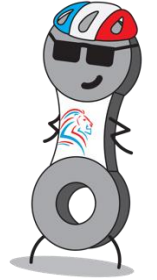
Organisation d'une épreuve Jeunes



- **Jour de l'épreuve 1/4**

- Le circuit doit être prêt au plus tard une heure et demie avant le 1^{er} départ
 - Présentation de l'autorisation FSCL au délégué FSCL
 - Visite du parcours sur demande du délégué FSCL
 - Mise en place des modifications ou sécurisations jugées nécessaire par le délégué FSCL


Organisation d'une épreuve Jeunes



- **Jour de l'épreuve 2/4**


- Le secrétariat de course (lieu, personnel et équipement) est mis à disposition par l'organisateur et doit fonctionner au plus tard une heure avant le 1^{er} départ
 - Vérification des inscriptions en ligne
 - Inscriptions sur site
 - Établissement des listes de départ
 - **Après l'arrivée**
 - Établissement des classements sur base des informations du Jury
 - Publication des résultats pendant 10 minutes pour voir s'il y a d'éventuelles réclamations
 - Retour des dossard empruntés
 - Transmission des classements sous forme Excel au secrétariat de la FSCL
 - ...

Organisation d'une épreuve Jeunes



- **Jour de l'épreuve 3/4**
 - Préparation de la ligne de Départ et de l'Arrivée
 - La ligne de départ est à indiquer par panneau ou calicot
 - La ligne d'arrivée doit être marquée bien visiblement au sol et par un panneau, calicot ou un « Beach-Flag »
 - 1 compte-tours
 - 1 cloche
 - Mise en place au Jury d'un endroit protégé aux intempéries et inaccessible par le public
 - À hauteur de la ligne d'arrivée
 - Une table avec banc ou chaises pour 3 personnes
 - *(Mis en place d'un endroit protégé pour le chronométrage électronique)*


Organisation d'une épreuve Jeunes



- **Jour de l'épreuve 4/4**

- Préparation des résultats par le secrétariat
 - Affichage des résultats avant la remise des prix pendant env. 10 minutes
- Remise des prix à la fin des épreuves ; Podium
 - tous les enfants sont appelés un par un au podium
- Avoir un sécuriste avec une trousse de secours appropriée ou une ambulance sur site


Organisation d'une épreuve Jeunes



- **Le circuit**

- Selon les règles définies dans le règlement Jeunes
- Si le circuit comporte des passages qui risquent de poser des difficultés aux moins habiles, il faut prévoir des moyens de sécurisation ou de contournement :
 - Positionner des moniteurs aux endroits critiques pour donner une aide appropriée aux enfants qui rencontrent des difficultés (sans influencer le classement final)
 - Prévoir un « Chicken-Way » pour contourner l'obstacle (passer l'obstacle doit dans tous les cas être plus rapide que le contournement)


Organisation d'une épreuve Jeunes



- **Personnel à prévoir**

- Le secrétariat (1 à 2 personnes) avec ordinateur et imprimante
- Le Directeur de course (à indiquer dans le guide technique)
- Le Jury
 - 1 Juge à l'arrivée (appel des dossards, chronométrage, indication des tours restant)
 - 2 secrétaires dont 1 avec formation «Jury» (noter les passages des coureurs et établir le classement)
 - Le délégué de la FSCL (appel sur la ligne de départ et supervision de l'épreuve)
- Les signaleurs
 - Aux endroits techniques et/ou dangereux
 - Accès au circuit
 - Intersection du circuit avec d'autres chemins (piétons, ...)


Organisation d'une épreuve Jeunes



- **Le guide technique 1/2**

- Date, heure et lieu de l'organisation
 - Indiquer possibilités de parkings coureurs/spectateurs
- Programme des courses
 - 1 seule heure de départ pour toutes les catégories «Jeunes»
 - si coupure pour modification du circuit une heure de départ peut être indiqué pour les départs du second bloc – nous préférons cependant d'indiquer uniquement une durée pour la coupure
 - nombre de tours prévus par catégorie

Organisation d'une épreuve Jeunes




- **Le guide technique 2/2**

- Lieu des inscriptions
- Croquis du circuit
- Le Directeur de course et le Jury (optionnel)
- Lieu de la remise des prix
 - tous les enfants sont appelés un par un au podium
- Vestiaires si disponibles (optionnel)


- Le guide peut être présenté sous forme d'un simple «Flyer»

Projet “Chronométrage électronique”



- Idée:
 - Engager une entreprise pour l'ensemble des épreuves jeunes
 - Financement par sponsoring
 - Coût selon devis env. 1.000€ par épreuve
 - Coût trop élevé et trop peu prévisible pour les années suivantes
- Alternative:
 - Utiliser le matériel disponible
 - Acheter de nouveaux transpondeurs à coller sur la plaque guidon
 - 1 à 2 personnes par club organisateur devront s'initier au fonctionnement du système, afin de pouvoir le mettre en place lors des épreuves

Fixation de la plaque de guidon



Richtig




Falsch




Technikofzeechen

- Mise à disposition d'éventails
- Organisation par un club
 - Intégration au calendrier FSCL
 - De préférence en début d'année
 - 8 ateliers différents
 - 2 personnes par atelier
 - Départs organisés par groupes
 - Durée 4 à 6 heures




Technikofzeechen 2024



- 65 participants dont 10 NL
 - 26 Bronze
 - 22 Sëlwer
 - 8 Gold
 - 7 Smaragd
 - 2 Diamant


	Chevrons	Palettes	Slaloms	Balance	monter/descendre	Bidons	Balance mobile	Adresse
	At1	At2	At3	At4	At5	At6	At7	AT8
Moyenne	3.1	3.5	1.5	2.0	4.9	3.0	2.2	3.0
Minimum	1	1	0	1	1	2	1	1
Maximum	5	5	5	5	5	5	5	5
Keng Punkten	0	0	10	0	0	0	0	0
BRONZE	4	5	37	28	1	0	32	5
SËLWER	24	1	6	22	0	15	13	18
GOLD	14	28	5	4	2	37	4	22
SAMRAGD	8	16	1	5	1	11	4	15
DIAMANT	14	15	5	4	61	2	10	5
Passages	64	65	64	63	65	65	63	65

Remise des prix 2024




- Samedi 18 janvier à 14.30 heures au 3ième étage du magasin Kichechef à Capellen

Départs à l'étranger



- Nouvelle procédure pour demander l'autorisation
 - Uniquement par un responsable du club (secrétaire, entraîneur, ...)
 - Limitation des départs souhaitée par la CJ
 - Aucun départ à l'étranger ne peut avoir lieu si une épreuve est organisée au Luxembourg le même weekend
 - 1 seul départ par weekend, même au Luxembourg
 - Éviter deux organisations sur un weekend lors du congrès calendrier
 - Dérogation possible sur avis de la CJ, s'il s'agit d'épreuves combinées

Adaptations au règlement Jeunes



- But principal du règlement: Protection de nos jeunes
 - Réunions régulières entre CJ et clubs
 - Avoir une proposition commune à proposer pour approbation lors de l'AGO de la FSCL
- Considérer le projet d'intégrer les catégories Minimales/Cadets dans le règlement "Jeunes"
 - Difficultés à résoudre pour les épreuves "Route" et "Cyclo-Cross"

Intégration des Minimes/Cadets dans les catégories “Jeunes”

